

演題登録募集要項

1. 発表条件

発表者のうち 1 名はホスピタル・プレイ協会への入会が必要です。会員でない方はホスピタル・プレイ協会にて入会手続きを行なったうえで、演題登録を行なってください（HPS 修了生以外の方の会員種別は問いません）。発表される方は必ず参加登録をしていただく必要があります。

2. 登録締め切り

演題登録の締め切りは 2026 年 2 月 10 日（火）23:59 です。

3. 発表形式

発表形式は口頭発表とポスター発表のいずれかとなります。

発表カテゴリーは以下の 10 項目とします。演題登録時に選択してください。

複数発表される方は演題ごとに登録をお願いします。

01	病児・障害児への遊び支援	06	医療的ケア児への在宅訪問
02	プレイ・プレパレーション	07	健康と教育
03	ディストラクション・セラピーと 痛みの軽減	08	特別支援教育
04	子どもの発達と リハビリテーション	09	家族支援
05	病児に対する援助方法の 開発と試み	10	その他

《口頭発表》

1) 発表時間

発表 10 分

2) 口頭発表形式

録画した動画による発表（対面での発表はありません）

下記にてパワーポイント記録機能活用による発表動画作成手順をお示しします。インターネット上でも様々な方法が紹介されています。動画の作成方法はパワーポイント記録機能以外にもありますので、やりやすい方法で作成してください。

準備物：Windows11 以上のパソコン

（パソコンに付属されていない場合）ウェブカメラ、マイク

演題発表動画の作成方法

HPS国際シンポジウム・研究大会



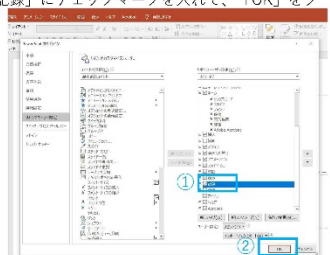
用意するもの

- Windows11以上のパソコン
- (パソコンに付属されていない場合) ウェブカメラ、マイク

この動画では一例としてPowerPointで動画を作成する方法を紹介します。
インターネット上での様々な作成方法が紹介されています。
動画の作成方法はPowerPoint以外にもありますので
ご自身のやりやすい方法で作成してください。

1. 動画作成機能の有効化

パワーポイントを開き、「ファイル」>「オプション」>「リボンのユーザー設定」の順に開き、下記「記録」にチェックマークを入れて、「OK」をクリックする



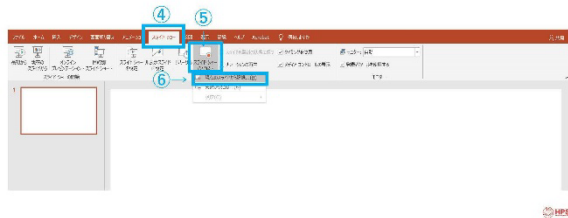
2. 記録の有効化の確認

パワーポイントを開き、ツールバーに「記録」があるかを確認し、ダブルクリックする



3. 発表動画の作成

ツールバーにある「スライドショー」>スライドショーの記録」>「現在のスライドから記録」をクリックする



4. 発表動画の記録開始

「記録」をクリックし、録画を開始する



5. 発表動画の終了


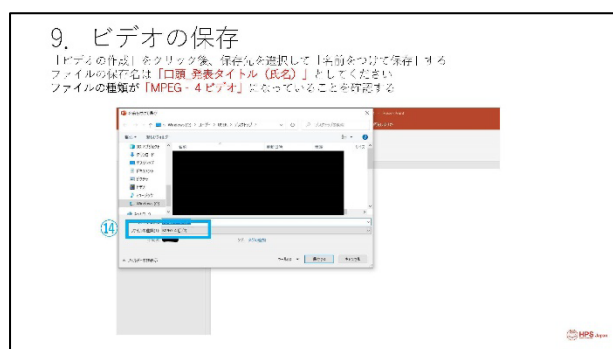
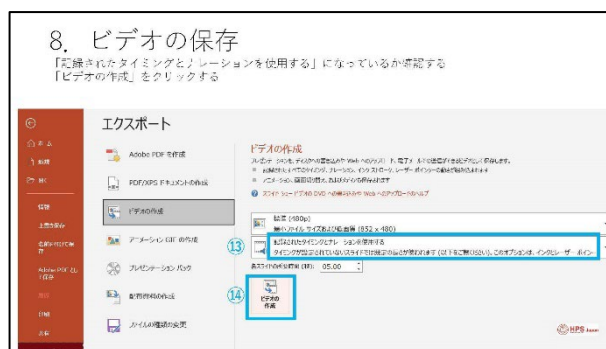
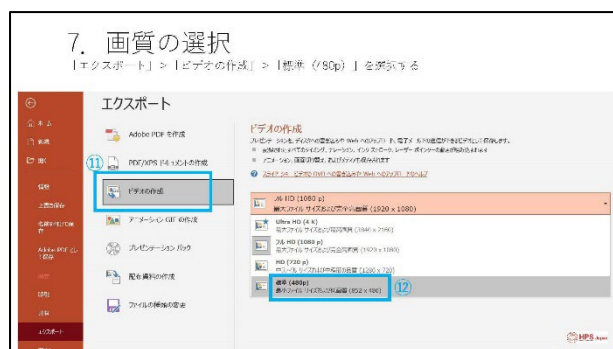
発表が終了したら「停止」をクリックし、録画を終了する



6. 録画終了後の作業

録画終了後は「記録」>「ビデオ」にエクスポート」をクリックする





発表動画の作成方法は本シンポジウム・研究大会ホームページ内でも紹介しております。

▼第 18 回 HPS 国際シンポジウム・研究大会ホームページ

<https://hpsjapan.wixsite.com/sympo2026>

発表動画データは大容量のためメール添付では届かない恐れがあります。ギガファイル便などの大容量データ送信サービスにて下記までご提出ください。

ギガファイル便(GigaFile 便)の使い方 → <https://appli-world.jp/posts/1181>

締切：2026 年 2 月 10 日（火）必着

【提出先】

NPO 法人ホスピタル・プレイ協会

Mail info@hps-japan.net

データを受領いたしましたら、事務局から受領確認メールをお送りいたします。メールは 3～4 営業日以内にお送りします。受領確認メールが届かない場合は、提出が完了していない恐れがありますので、メールにてお問い合わせください。

3) ポスター発表形式（オンデマンドでの発表となります）

発表するポスターデータを作成後、PDF 形式で保存の上、メール添付にてご提出ください。ファイルの保存名は「ポスター_発表タイトル（氏名）」としてください。

データを受領いたしましたら、事務局から受領確認メールをお送りいたします。メールは 3～4 営業日以内にお送りします。受領確認メールが届かない場合は、提出が完了していない

恐れがありますので、メールにてお問い合わせください。

【提出先】

NPO 法人ホスピタル・プレイ協会

メール：info@hps-japan.net

4) 発表データ作成上のご注意

インターネット上でダウンロードした画像の使用（使用許可があるものを除く）が著作権の侵害に当たらないか、発表内容や写真が個人や団体を特定する情報の保護に努めているか、プライバシーの侵害に当たらないかといった研究倫理の遵守がなされているかを確認させていただく予定です。発表データの完成版提出期限は 2025 年 1 月 24 日（金）までですが、提出後に動画の修正をお願いする場合がございます。余裕を持って発表データをご提出ください。

なお、主催者（静岡県立大学短期大学部および NPO 法人ホスピタル・プレイ協会）では動画の修正・編集はいたしません。

本シンポジウム・研究大会で著作物を使用するときは著作物利用申請許可が必要です。許諾については講師および発表者が各自で著作物利用申請をしてください。

著作物利用申請については文化庁ホームページよりご確認ください。

<https://www.bunka.go.jp/seisaku/chosakuken/seidokaisetsu/gaiyo/riyohoho.html>

なお、著作物利用申請および利用に際して申請者と権利を持つ第三者がトラブルになった場合、主催者（静岡県立大学短期大学部および NPO 法人ホスピタル・プレイ協会）は一切の責任を負いかねます。

4. 演題登録の流れ

以下の手順に従って演題登録を行なってください。なお、演題登録者はあわせて事前参加登録をしていただきます。共同発表者は個別に事前参加登録を行なってください。

第 17 回 HPS 国際シンポジウム・研究大会 HP の「参加案内・登録」ページから参加登録フォーム（<https://m6.members-support.jp/hps-japan/>）にアクセスしてください。

1) 演題登録

下記 URL もしくは QR コードを読み取り演題登録を行なってください。

▼演題登録用 URL

<https://forms.gle/9avs4qXnmvHKDTQt5>



《演題登録フォーム項目》

- メールアドレス
- 代表者氏名
- 代表者所属
- 代表者住所
- 代表者電話番号
- 会員種別
- 共同発表者（所属） ※複数入力可
- 発表形式（選択）
- 発表カテゴリー（口頭発表のみ選択）
- 発表タイトル
- 発表概要（400 字）プログラム抄録集に掲載します

演題登録締め切りは 2026 年 2 月 10 日（火）23:59 です。締め切り直前にはアクセスが集中する場合がございますので、お早目の登録をお勧めいたします。

注）内容の修正を依頼する場合がございます。

2）参加登録

演題登録後に下記参加登録フォームもしくは QR コードから参加登録を行なってください。
共同発表者は個別に事前参加登録を行なってください。

▼参加登録フォーム

<https://m6.members-support.jp/hps-japan/>

▼参加申込フォーム QR コード



事前参加申込は 2026 年 2 月 13 日（金）です。準備の都合上、締め切り後の申込および当日・開催期間中の参加は受け付けができません。事前参加締め切り期日までに参加登録と参加費納入をお済ませください。参加登録と参加費納入の両方が確認できましたら、2 月 19 日（木）以降に事務局からメールにて視聴用 URL をお送りします。2 月 24 日（火）になっても届かない場合はメールでお問合せください。視聴用 URL は info@hps-japan.net からお送りします。
info@hps-japan.net からのメールを受信できるよう設定をお願いいたします。

シンポジウム当日に対面でご参加の方は、直接会場までお越しください。

※一旦納入されました参加費はいかなる場合も返金いたしません。あらかじめご了承ください。